

Bonjour,

Allez le week-end approche à grands pas ! On se voit lundi et pendant encore 2 semaines avant de terminer l'année ! 😊

FRANÇAIS : Lexique : *Les Synonymes*

Nous continuer de travailler sur les synonymes.

1) Prends ton cahier du jour, écris la date et le titre : Lexique : Les synonymes. Puis réalise les exercices ci-dessous sur ton cahier du jour. Si tu ne te souviens plus ce qu'est un synonyme, je t'invite à relire la leçon dans le lutin de leçons dans la partie lexique.

Exercice 1 : Recopie ces expressions et remplace le verbe PRENDRE par un des synonymes proposés.

boire – emprunter – emporter – avaler – attraper

a. prendre un comprimé

b. prendre un stylo

c. prendre le thé

d. prendre l'autoroute

e. prendre un vêtement chaud

Exercice 2 : Entoure l'intrus dans chaque liste.

- s'amuser – se distraire – se déplacer – jouer – se divertir
- affreux – hideux – joli – laid – horrible
- paix – accord – harmonie – guerre – union
- parler – causer – chanter – converser – bavarder
- bizarre – nouveau – étrange – insolite – étonnant

Exercice 3 : Recopie ces verbes et forme des couples de synonymes.

égratigner – basculer – épargner – désirer – vouloir –
érafler – renverser – gêner – contrarier – économiser

Exercice 4 : recopie ce texte et remplace chaque mot en gras par un synonyme.

Pour les Mayas et les Aztèques, le maïs était l'**aliment** de base. Ils le **moulaient** pour en faire de la farine qu'ils utilisaient pour **confectionner** des **sortes** de galettes **appelées** tortillas.

Robert Coupe, *Aztèques et Mayas*, trad. L. Galliot,
coll. « Tous lecteurs ! », © Hachette Livre.


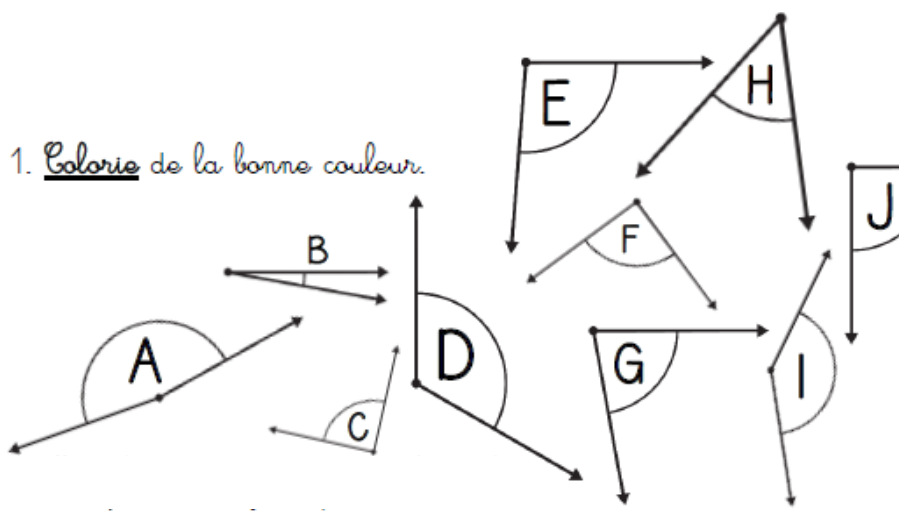
MATHEMATIQUES : Mesures, Mesurer les angles

Les angles, toujours les angles... On continue ! Tu te souviens des noms des 3 types d'angles ?

Trop facile : remplis les tirets : l'angle d' __ __ __ __ , l'angle a __ __ __ (c'est le plus petit) et le plus grand est l'angle o __ __ __ __ . Tu vois que c'est facile de s'en rappeler ! Maintenant quelques exercices pour s'entraîner.

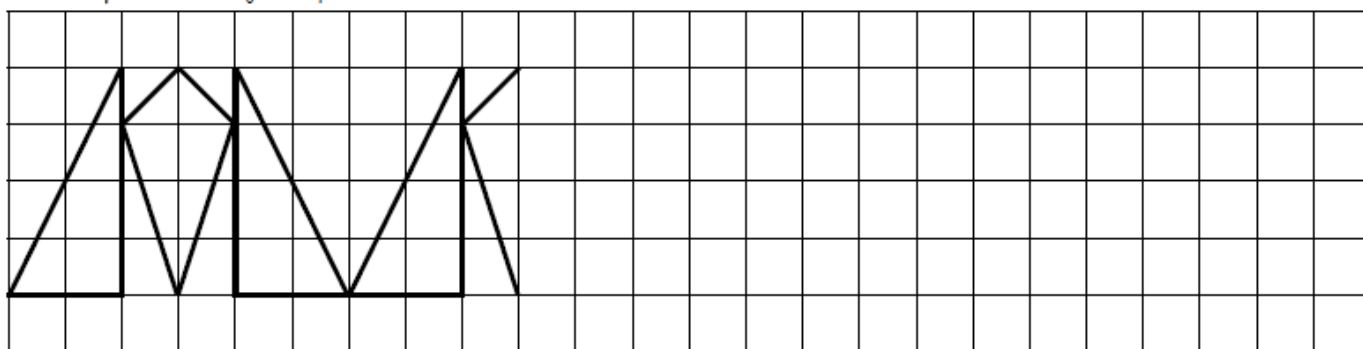
1) Sur le cahier du jour, écris le titre Mesures : mesurer les angles puis souligne-le. Puis réalise les exercices ci-dessous sur ton cahier du jour. Si tu peux, découpe les et colle-les ensuite sur ton cahier

1. Colorie de la bonne couleur.



<u>angle aigu</u>	<u>angle droit</u>	<u>angle obtus</u>
BLEU	ROUGE	VERT

2. Complete cette frise puis colorie-la.



ARTS VISUELS : *Fête des pères*

1) Visionne la vidéo grâce au lien ci-dessous. Je te propose de reproduire cette carte pour la fête des pères. Tu pourras écrire un message à l'intérieur et lui donner dimanche.



JE TE SOUHAITE UN BON WEEK-END !