

# SEMAINE DU 20 au 24 AVRIL 2020-PS


Vous trouverez ici tous les documents et supports nécessaires pour les activités de vos enfants.

ZAINIBA ELB 19 AVRIL 2020 00H27


## GRAPHISME

### LES CERCLES


Réaliser une production en faisant des cercles (ronds).  
A la peinture, à l'encre, aux feutres, en ajoutant des gommettes...  
Voici quelques idées.



**cercles**  
Document PDF  
PADLET DRIVE



**decouper-sur-une-ligne-droite**  
Document PDF  
PADLET DRIVE



**decouper-sur-une-ligne-droite-Bandes-larges**  
Document PDF  
PADLET DRIVE

## MOTRICITE FINE

### UTILISER LES CISEAUX

Je vous propose de continuer à exercer votre enfant au découpage. Les bandes obtenues peuvent être utilisées dans une production libre : collage et graphisme.

## ECRIT

### PRENOM

On poursuit le travail sur le prénom.

Je vous propose de continuer à jouer au jeu proposé avant les vacances ainsi qu'un nouveau jeu.

Pendant ces activités, n'hésitez pas à nommer les lettres, à les

faire nommer par votre enfant... Insistez aussi sur le visuel, comment sont formés les lettres, pour que votre enfant puisse les reconnaître.

## JEU DU PRENOM

1- Dans un premier temps, demandez à votre enfant de former son prénom avec les lettres mobiles.

2- Demandez lui de fermer les yeux, puis profitez en pour faire disparaître une lettre, rajouter une lettre intrus, inverser des lettres, écrire le prénom à l'envers...

Attention, adaptez vous à votre enfant dans un premier temps on peut se contenter de jouer en enlevant une lettre. Expliquez à votre enfant ce que vous avez fait , "j'ai enlevé une lettre dans ton prénom, tu arrives à voir laquelle ?" Disposez quelques lettres ( 2 ou 3) dont celle que vous avez retirée du prénom pour qu'il puisse vous la montrer si jamais il n'arrive pas encore à la nommer.

Ce petit jeu est à faire une fois que les enfants reconnaissent bien leur prénom et qu'il se sont suffisamment entraînés avec les lettres mobiles.

## LE PUZZLE DES PRÉNOMS

Utilisez l'étiquette prénom de votre enfant et celles des copains de la classe (Je vous les joint en annexe) Si vous ne pouvez pas imprimer, écrivez les prénoms sur des bandes de papier avec l'initiale en évidence (en rouge par exemple) ; coupez ces bandes en deux comme sur le document joint.

Ensuite, vous mélangez les étiquettes, vous les étalez devant votre enfant, et il doit retrouver les deux morceaux qui constituent son prénom et le former. Si c'est facile, il peut s'entraîner à former les autres.

<b>A</b> BDEL	MALEK
<b>A</b> D	AM
<b>A</b> N	A
<b>L</b> OU	ISA
<b>I</b> M	ED

**PRENOMS PS**  
Document PDF  
PADLET DRIVE

## LANGAGE

## HISTOIRE A LIRE , A ECOUTER

**La petite goutte de pluie** ☆ Histoire pour enfants ♥  
de Maman Lit un livre  
YOUTUBE

## STABILISER LA CONNAISSANCE DES PETITS NOMBRES

### COMPTINE NUMERIQUE

Réciter la comptine numérique: 1,2,3,4,5.

Mettre 5 objets et compter avec votre enfant.

répéter très souvent et à différents moments de la journée et de la semaine. Toutes les occasions sont bonnes à saisir pour faire compter votre enfant.

### MEMORY DES NOMBRES

Faire des cartes de 1 à 3, voir 5 selon le modèle en page 3 ou les imprimer. Faire le memory avec toutes les cartes, ou juste deux lignes au choix.

Retourner les cartes et trouver les cartes qui vont ensemble.

<b>1</b>	<b>2</b>	<b>3</b>	<b>4</b>	<b>5</b>

### MEMORY des nombres PS

Document PDF

PADLET DRIVE

2 petits lapins rencontrent un autre petit lapin,

cela fait 3 petits lapins copains.



3 petits lapins rencontrent un autre petit lapin,

cela fait 4 petits lapins copains.



4 petits lapins rencontrent un autre petit lapin,

cela fait 5 petits lapins copains.



### comptine

Document PDF

PADLET DRIVE

## EXPERIENCES

Pour les prochaines semaines, je vous propose de travailler sur le thème de l'eau. Je vous propose des activités de manipulations et/ ou expériences à réaliser en famille .

### TRANSVASER

- Transvaser de l'eau avec divers ustensiles : ses mains, cuillère, éponge (permet de muscler les doigts), petit verre, bouteille en plastique percée de 2 trous (situation problème : que faut-il faire pour utiliser cette bouteille ?), ... et au travers d'autres : entonnoir, passoire, filtre à café...

\*\* peut se faire dans la salle de bain : douche ou baignoire, avec deux grands saladiers ou bassines pour faire un récipient d'origine et un d'arrivée

Quel ustensile et le plus efficace pour remplir le saladier le plus rapidement possible ? Laisser votre enfant expérimenter les différents objets. Mettez le au défi qui de vous deux remplira le plus rapidement le saladier ? ( chacun choisit l'objet qu'il juge le plus efficace).

## CHANSONS COMPTINES

### FLIC FLOC



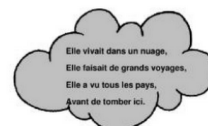
### Flic ! Floc ! - Jean HUMENRY

de Jean-Pierre M

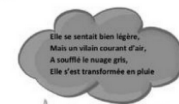
YOUTUBE

Flic floc

Flic floc Flic floc  
Elle fait tic et elle fait toc  
La petite goutte d'eau  
Qui tombe sur le carreau



Elle vivait dans un nuage,  
Elle faisait de grands voyages,  
Elle a vu tous les pays,  
Avant de tomber ici.



Elle se sentait bien légère,  
Mais un zébulon courant d'air,  
A soufflé le nuage gris,  
Elle s'est transformée en pluie

La voilà qui dégouline,  
Qui sonne et qui tambourine,  
Do ré mi fa sol la si,  
Elle nous apporte la vie.

### flic floc

Document PDF

PADLET DRIVE

## Les Enfantastiques chantent "C'est de l'eau"



**C'EST DE L'EAU - Les Enfantastiques**

de LES ENFANTASTIQUES

YOUTUBE

## SPORT A LA MAISON



Placer le journal sur sa tête, et se déplacer sans qu'il tombe



Se déplacer le long du fil un pied après l'autre sans perdre l'équilibre



Tenir une boîte sur sa main, au bout de son bras tendu, et se déplacer sans que la boîte tombe



Faire une pile de coussins, se placer à plat ventre et lever bras et jambes sans perdre l'équilibre



Se mettre à 4 pattes. Placer une boîte sur le dos de l'enfant, qui doit se déplacer sans la faire tomber. Essayer ensuite avec

**Sport à la maison semaine 1**

Document PDF

PADLET DRIVE


## LA DATE

### LE CALENDRIER

Nous vous proposons de créer un calendrier : faites un frise de 7 jours. Vous pouvez y noter les événements de la semaine, ça

peut être des faits anodins mais qui ont du sens pour votre enfant (vous cuisinerez des cookies tel jour, téléphonerez à tonton tel autre...). Au fur et à mesure, votre enfant devra barrer les jours, pour voir le temps qui passe. La semaine suivante, vous ajouterez une seconde frise et ainsi de suite.

### La semaine des canards



**La semaine des canards**

de Monde des Titounis

YOUTUBE

LUNDI	MARDI	MERCREDI	JEUDI	VENDREDI	SAMEDI	DIMANCHE

LUNDI	MARDI	MERCREDI	JEUDI	VENDREDI	SAMEDI	DIMANCHE

LUNDI	MARDI	MERCREDI	JEUDI	VENDREDI	SAMEDI	DIMANCHE

**frise semaine**

Document PDF

PADLET DRIVE

